

## FOTOGRAFÍAS IRIDALES PROFESIONALES



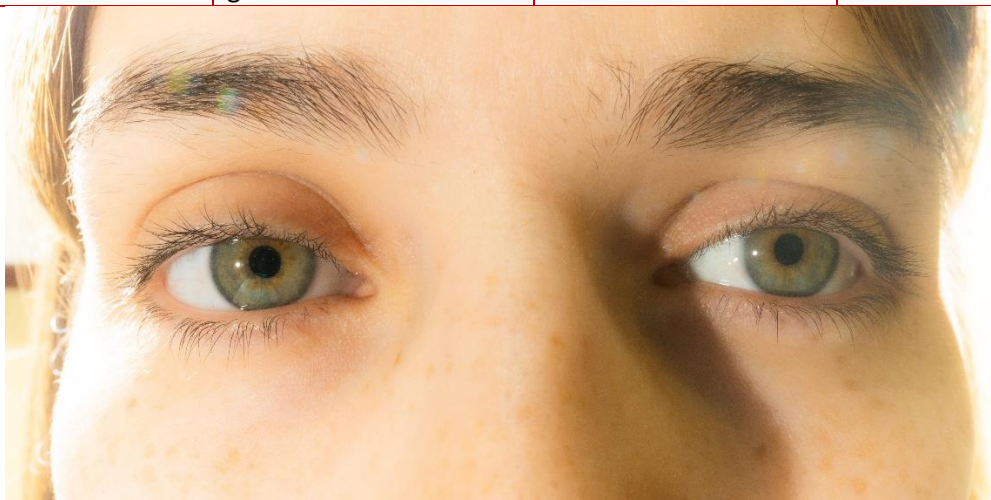
SERVICIO	DETALLE	PRESENTACIÓN	COSTO
1. Fotos del Iris con Iridoscopio	3 fotos de cada iris <i>con iridoscopio de 12 mp</i>	En cd	370
2. Fotos del Iris con Iridoscopio	3 fotos de cada iris <i>con iridoscopio de 12 mp</i>	En pendrive	670
3. Fotos técnicas Iridológicas con cámara profesional	1 foto de cada iris <i>con cámara profesional de 61 mp y objetivo de ultramacrofotografía 2x</i>	Por mail a través de plataforma wetransfer.com	370

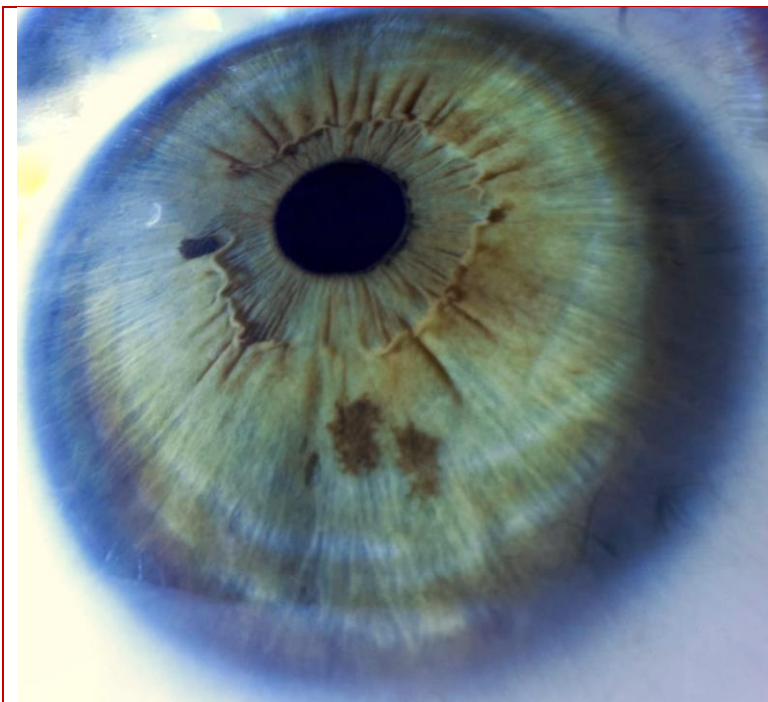


<p>4. Fotos técnicas Iridológicas con cámara profesional</p>	<p>1 foto de cada iris <i>con cámara profesional de 61 mp y objetivo de ultramacrofotografía 2x</i></p>	<p>En pendrive</p>	<p>670</p>
<p>5. Fotos editadas "IrisArt" Tintura de Sol con cámara profesional</p>	<p>1 foto de cada iris <i>con cámara profesional de 61 mp y objetivo de ultramacrofotografía 2x, editadas de forma artística</i> para imprimir o guardar</p>	<p>Por mail a través de plataforma wetransfer.com</p>	<p>130 extras a quien también se saca las fotografías iridales profesionales técnicas (ítem 3)  370 si prefiere solamente este producto "IrisArt"</p>



<p>6. Fotos editadas "IrisArt" Tintura de Sol con cámara profesional</p>	<p>1 foto de cada iris <i>con cámara profesional de 61 mp y objetivo de ultramacrofotografía 2x, editadas de forma artística</i> para imprimir o guardar</p>	<p>En pendrive</p>	<p>130 extras a quien también se saca las fotografías iridales profesionales técnicas (ítem 4)  670 si prefiere solamente este producto "IrisArt" en pendrive</p>
--	--	--------------------	---





**7. Fotos técnicas esclerológicas con cámara profesional**

4 fotos de cada ojo (superior, inferior, lateral y medial) *con cámara profesional de 61 mp y objetivo de macrofotografía 1x*

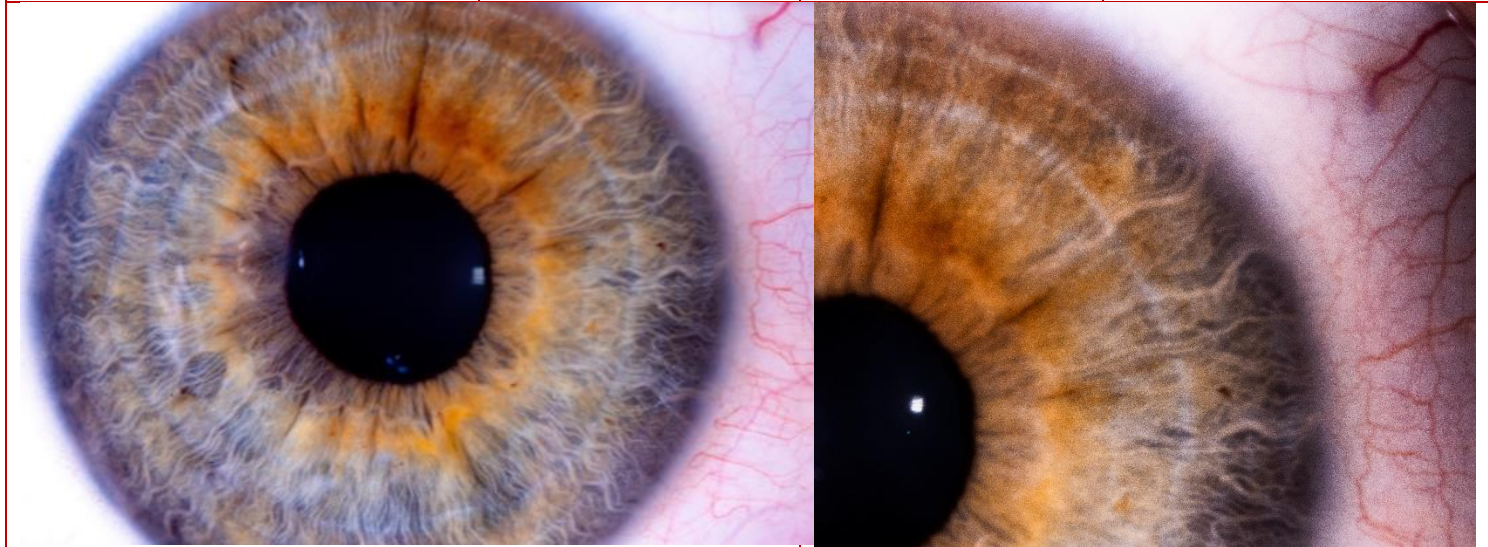
Por mail a través de plataforma wetransfer.com

130 extras a quien también se saca las fotografías iridales profesionales técnicas (ítem 3)

370 si prefiere solamente este producto Fotos esclerológicas



8. Fotos técnicas esclerológicas con cámara profesional	4 fotos de cada ojo (superior, inferior, lateral y medial) <i>con cámara profesional de 61 mp y objetivo de macrofotografía 1x</i>	En pendrive	130 extras a quien también se saca las fotografías iridales profesionales técnicas (ítem 3)  670 si prefiere solamente este producto Fotos esclerológicas en pendrive
<b>SERVICIO</b>	<b>DETALLE</b>	<b>PRESENTACIÓN</b>	<b>COSTO</b>
9. Fotos técnicas del iris parcial con cámara profesional	2 fotos de cada iris de zonas específicas o signos iridales concretos, <i>con cámara profesional de 61 mp y objetivo de ultramacrofotografía (5x)</i>	Por mail a través de plataforma wetransfer.com	130 extras a quien también se saca las fotografías iridales profesionales técnicas (ítem 3)  370 si prefiere solamente este producto Fotos técnicas del iris parcial



10. Fotos técnicas del iris parcial con cámara profesional	2 fotos de cada iris de zonas específicas o signos iridales concretos, <i>con cámara profesional de 61 mp y objetivo de ultramacrofotografía (5x)</i>	En pendrive	130 extras a quien también se saca las fotografías iridales profesionales técnicas (ítem 3)  670 si prefiere solamente este producto Fotos técnicas del iris parcial en pendrive
11. Imagen Impresa en tamaño A3	Cualquiera de las imágenes <i>impresa en opalina brillo 250 g</i>	Solo la lámina (cada lámina es solo para un iris, sea izquierdo o derecho)	100
12. Imagen Impresa en tamaño A3 con varillas	Cualquiera de las imágenes <i>impresa en opalina brillo 250 g</i>	Cada lámina con varillas rojo o blanco arriba y abajo	350
13. Imagen impresa en ploter	Cualquiera de las imágenes <i>impresa en papel fotográfico brillo 250 g 90 cm x 90 cm</i>	Solo la lámina (cada lámina es solo para un iris, sea izquierdo o derecho)	1450

14. Imagen impresa en ploter con varillas	Cualquiera de las imágenes <i>impresa en papel fotográfico brillo 250 g 90 cm x 90 cm</i>	Cada lámina con varillas rojo o blanco arriba y abajo	1950
---	---	---	------

**Lugar: Tintura de Sol. Tacuarembó 1410**

**Días: todos los miércoles 10 a 18 h**

Quien está agendado para consulta: Debe llegar *15 minutos antes* (de ser posible, no estricto)

Público en general, por orden de llegada (*espera máxima media hora*)

Forma de pago: efectivo o tarjetas débito o crédito, por adelantado

Recibe sus fotografías por wettransfer al mail, o queda el pendrive gabado o las impresiones A4 o Ploter: *a partir del lunes siguiente.*

**Opcional** (para cualquiera de los estilos fotográficos seleccionados) Informe escrito del estado del organismo:

Microinforme (1 hoja) 870

Informe completo (3 hojas) 2150

Informe Internacional Explorativo (Carlos Guerra, extensión 5 hojas) 100 dólares

*Demora máxima de los informes: 2 semanas*

